

# 원격직무교육

## MANUAL [PC]

ver. 1.2



승학평생교육원

# 목 차

1. 홈페이지 접속	-----	3
2. 첫 화면 및 로그인	-----	4
3. 단체가입자의 비밀번호 의무변경	-----	6
4. 학습시작하기	-----	7
5. 본인인증	-----	9
6. 학습하기	-----	14
7. 자동등록방지	-----	15
8. 학습	-----	18
9. 진행단계평가	-----	28
10. 설문조사	-----	41
11. 최종평가	-----	47
12. 수료증발급	-----	59
13. 기능설명	-----	61
14. 기타	-----	63



승학평생교육원

# 1. 홈페이지 접속

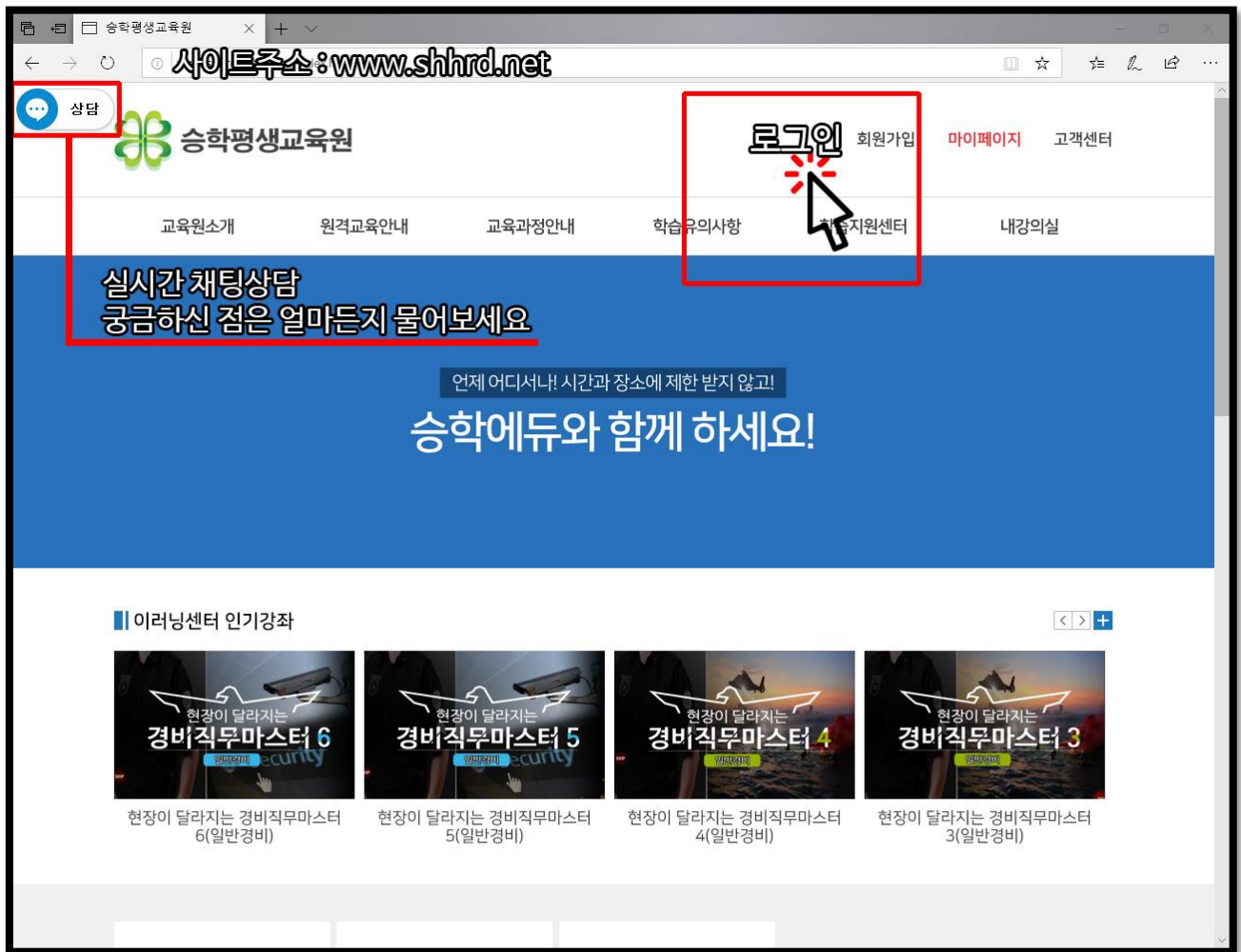
## 검색 접속



- 포털사이트 '네이버' '다음' 에서 '승학평생교육원' 검색 후 클릭 (shhrd.net)

## 2. 첫 화면 및 로그인

### 로그인 하기



- 화면 상단의 '로그인' 클릭
- 접속오류 등의 문의는 좌 상단 '상담' 아이콘 클릭하여 실시간 상담 / 원격지원 가능

## 2. 첫 화면 및 로그인

### 로그인 하기

The screenshot shows a web interface for a membership system. At the top, a dark blue banner with white stars contains the text "멤버십" (Membership) and "승학평생교육원에 오신 것을 환영합니다!" (Welcome to Seunghak Life Education Center!). Below this, the word "로그인" (Login) is centered. The main content area is divided into two sections. The left section, outlined with a red box, is titled "로그인하기" (Login) and includes the instruction "로그인을 위하여 아래 아이디와 비밀번호를 입력해주세요." (Please enter the ID and password below for login). It features two input fields: "아이디" (ID) and "비밀번호" (Password), both with "입력" (Input) written on them. Below the fields is a checkbox labeled "아이디 기억하기" (Remember ID). A large blue button labeled "로그인" (Login) is at the bottom of this section, with a red cursor icon pointing to it. The right section contains links for "아이디를 잊으셨나요?" (Forgot your ID?) and "비밀번호를 잊으셨나요?" (Forgot your password?), each with a corresponding "아이디찾기" (Find ID) or "비밀번호찾기" (Find Password) button. At the bottom of the right section, it asks "아직 회원가입을 하지 않으셨나요?" (Have you not yet registered?) and encourages registration with the text "지금 바로 회원가입하셔서 다양한 혜택을 즐기세요!" (Register now to enjoy various benefits!). A green button labeled "회원가입" (Sign Up) is located at the bottom of this section.

- 아이디 및 비밀번호 입력 후 '로그인' 클릭

## 2. 첫 화면 및 로그인

### 단체가입자의 비밀번호 의무변경

내강의실

승학평생교육원에 오신 것을 환영합니다!

나의정보

나의정보

비밀번호변경

회원탈퇴

비밀번호변경

아이디simsa010

① 현재비밀번호

② 새 비밀번호

③ 새 비밀번호 확인

④ 완료

처음 발급받은 임시 비밀번호 입력

새 비밀번호 입력 6글자 이상  
(영문, 숫자, 특수문자 중 2가지 이상 입력)

- ‘현재비밀번호’란에 부여 받은 임시비밀번호 입력
- 변경할 새 비밀번호 입력 (6자리 이상)
  - 영문, 숫자, 특수문자 중 2가지 이상 혼합  
EX) shedu123 , shedu!!@@ 등
- ‘새비밀번호확인’란에 새로 생성한 ‘새비밀번호’를 한 번 더 입력
- ‘완료’ 버튼 클릭

### 3. 학습하기

‘내강의실’ 들어가기



- 학습을 시작하기 위해 홈페이지 상단의 ‘마이페이지’ 또는 ‘내강의실’을 클릭

### 3. 학습하기

#### 학습시작하기

### 내강의실

승학평생교육원에 오신 것을 환영합니다!

### 내강의실

/

①

학습중인 수업

학습종료된 수업

수업신청 내역

### 학습중인수업

/

②

No.	강의명	교육기간	진도율	진행단계평가	시험	과제	총점	학습
1	현장이 달라지는 경비직무마스터2(일반경비) [2018년도 11기]	2018-11-14 ~ 2019-11-30	0.00%	미제출	미제출	미대상	0/100	<div>③</div> <div>학습하기</div>

1

- ‘내강의실’에서 ‘학습중인수업’ 클릭
- 현재 학습 중인 강의의 진행 상황을 확인
- ‘학습하기’를 클릭해서 학습을 시작



### 3. 학습하기

#### 본인인증

내강의실

/

학습중인 수업

학습종료된 수업

수업신청 내역

본인인증

/

본인인증

수강생들은 최초 수업시 또는 1일 1회 본인인증을 하고 있습니다.  
고객님의 개인정보는 본인의 동의 없이 제 3자에게 제공되지 않으며,  
개인정보 취급방침에 따라 외부 위협으로부터 안전하게 보호되고 있습니다.  
고객님께서 입력하신 정보를 안전하고 정확하게 관리하기 위해 최선을 다하겠습니다.

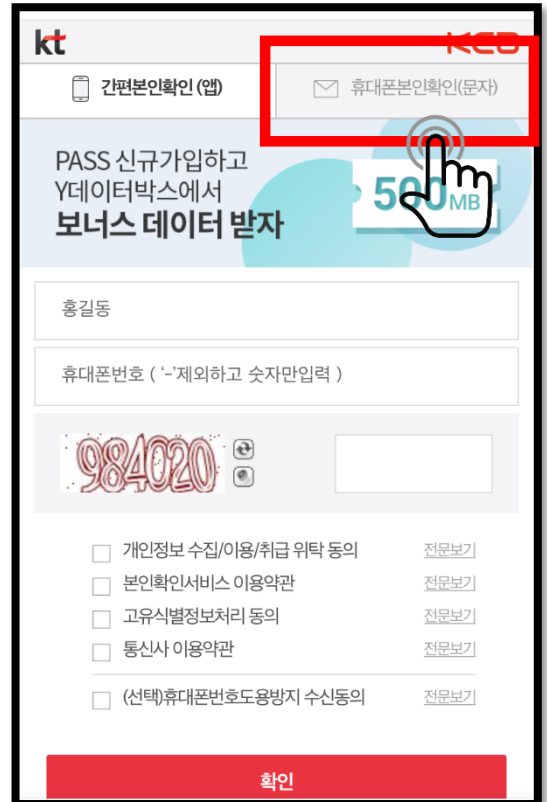
**②휴대폰 인증** **②아이핀 인증**

※ 휴대폰 인증 시 본인 명의가 아닌 경우 정상적으로 가입되지 않을 수 있습니다.  
※ 명의 문제로 인한 휴대폰 인증 실패 시 아이핀(FIN) 인증을 이용하시기 바랍니다.

- 최초학습시 그리고 1일 1회 본인인증 실시
- 본인명의로의 휴대폰 또는 아이핀으로 본인인증 후 진행

### 3. 학습하기

#### 본인인증



- 본인이 사용중인 통신사를 선택하여 클릭
- 간편본인확인(앱)이 설치되지 않은 경우 '휴대폰 본인확인(문자)' 버튼 클릭

### 3. 학습하기

#### 본인인증

kt KCB

간편본인확인 (앱) 휴대폰본인확인(문자)

궁금하시면 요기 클릭!!!  
PASS 신규가입하고  
Y데이터박스에서  
보너스 데이터 받자

500MB

홍길동 내국인 외국인

생년월일(8412-19850101) 남 여

휴대폰번호 ( '-' 제외하고 숫자만입력 )

865504

☐ 개인정보 수집/이용/취급 위탁 동의 전문보기

☐ 본인확인서비스 이용약관 전문보기

☐ 고유식별정보처리 동의 전문보기

☐ 통신사 이용약관 전문보기

☐ (선택)휴대폰번호도용방지 수신동의 전문보기

원동준 내국인 외국인

19820615 남 여

01033451445

865504

☒ 개인정보 수집/이용/취급 위탁 동의 전문보기

☒ 본인확인서비스 이용약관 전문보기

☒ 고유식별정보처리 동의 전문보기

☒ 통신사 이용약관 전문보기

☐ (선택)휴대폰번호도용방지 수신동의 전문보기

확인

취소

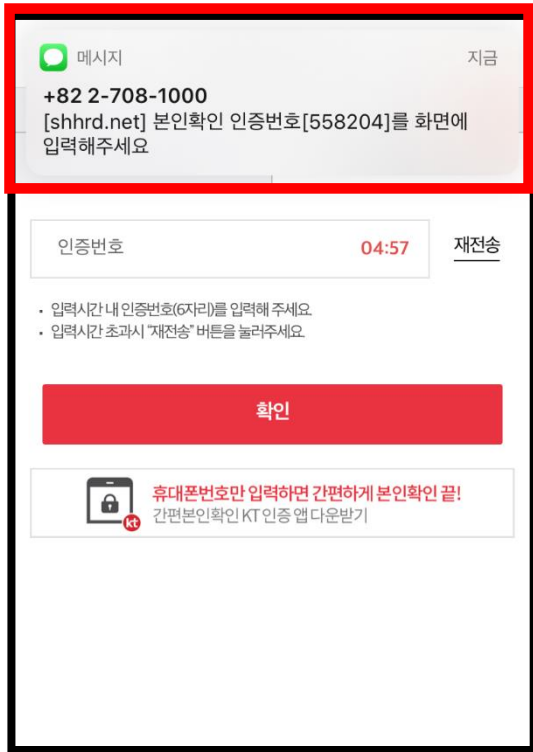
KT 개인정보처리방침

- 입력창이 보이면 각 빈칸을 클릭하여 기입

- 성명, 내국인, 생년월일, 성별, 휴대번호, 보안숫자, 개인정보 필수 동의 체크 (선택)은 체크X
- 입력을 마치고 '확인' 클릭

### 3. 학습하기

#### 본인인증

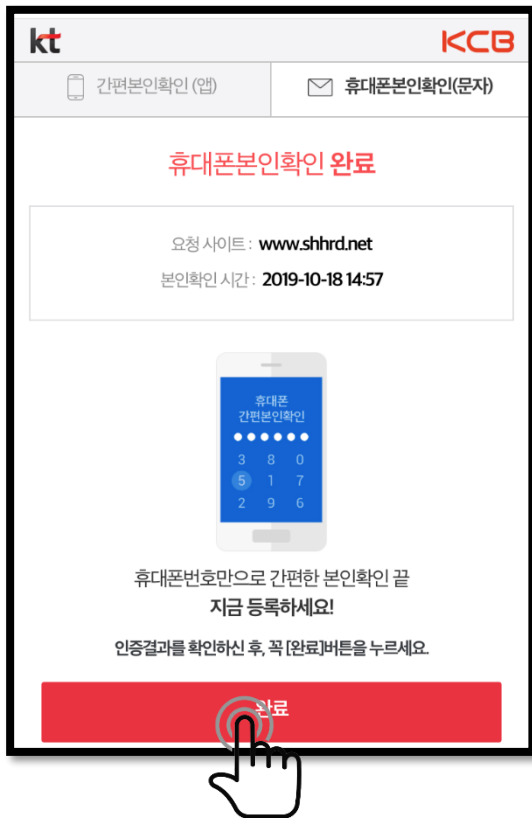


- 잠시 후 인증번호가 문자로 수신

- 수신된 인증번호를 빈 칸에 입력한 후 '확인' 클릭

# 3. 학습하기

## 본인인증



- 휴대폰본인확인 완료 메시지가 나오면 '완료' 클릭
- 본인인증성공 메시지 창의 '확인' 클릭

# 3. 학습하기

## 학습하기

학습중인 수업

학습종료된 수업

수업신청 내역

학습중인수업

/

부정훈련 모니터링중 [112.172.142.87]

※ 부정훈련은 02-2633-2906 또는 1:1문의로 신고 바랍니다.

강의명	교육기간	진도율	진행단계평가	시험	과제	총점
현장이 달라지는 경비직무마스터6(일반경비) 2019년294기	2019-10-02 ~ 2019-11-30	0.00%	미제출	미제출	미대상	0/100

수료기준

수강정원	총 진도율	중간평가	최종평가	과제
1,000명	80%이상	0점 이상 / 평가비율 20% 반영	0점 이상 / 평가비율 80% 반영	0점 이상 / 평가비율 0% 반영
반영된 평가 합산 60점 이상				

교육과정 상세보기

설문조사 참여하기

중간평가 응시하기

최종평가응시하기

내강의실	1:1상담	학습자료실
1차시	경비원의 장비 교육이수 시간 : ~ 교육시간 :	0.00%

학습하기

- ‘학습하기’ 버튼을 클릭하여 원격수업 시작

# 3. 학습하기

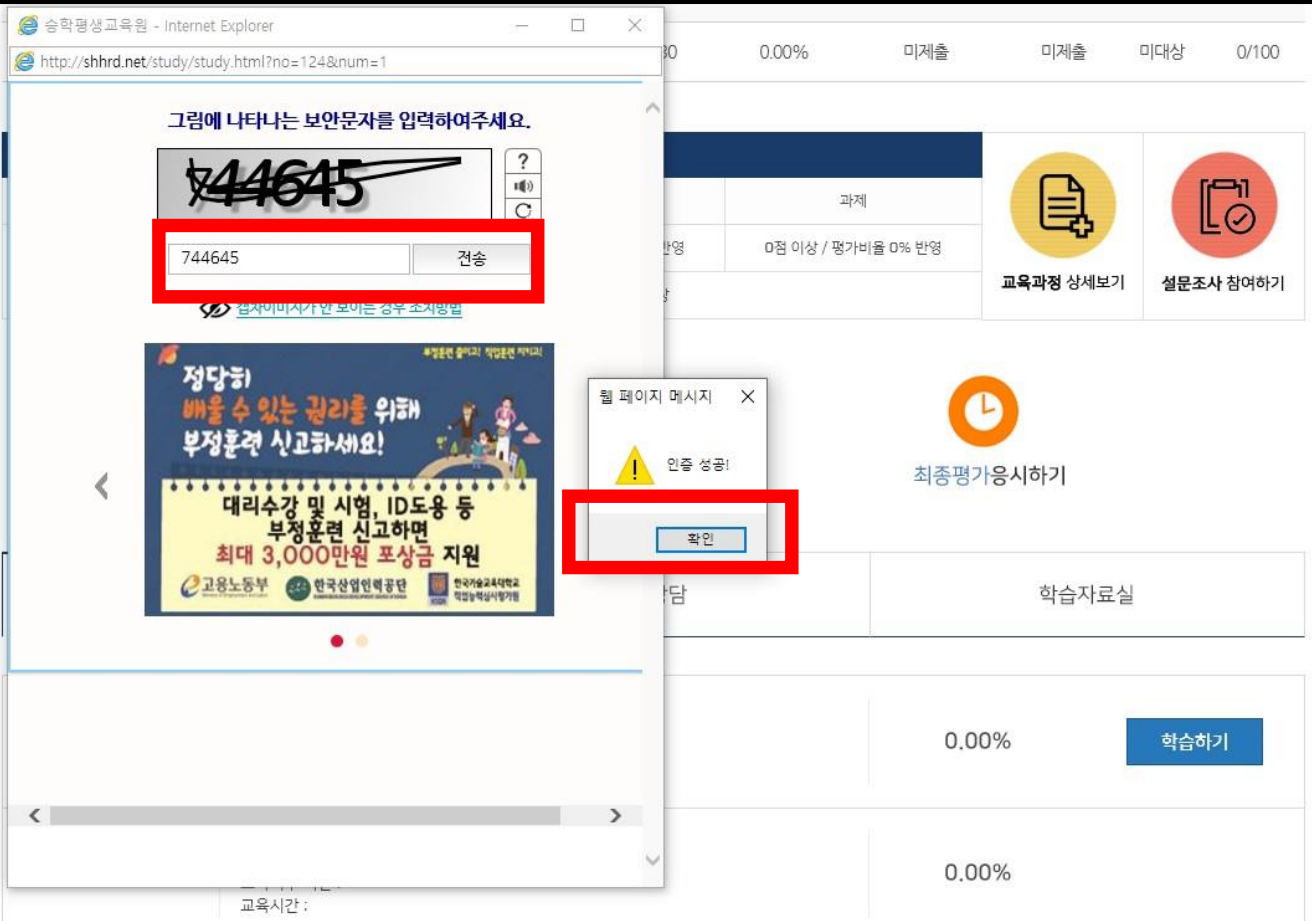
## 자동등록방지



- 1차시 (이후 8차시 마다), 평가, 과제 제출 시 자동등록 방지 (CAPTCHA) 프로그램 팝업
- 최초1회 단말정보수집 프로그램 다운로드 클릭-설치

# 3. 학습하기

## 자동등록방지

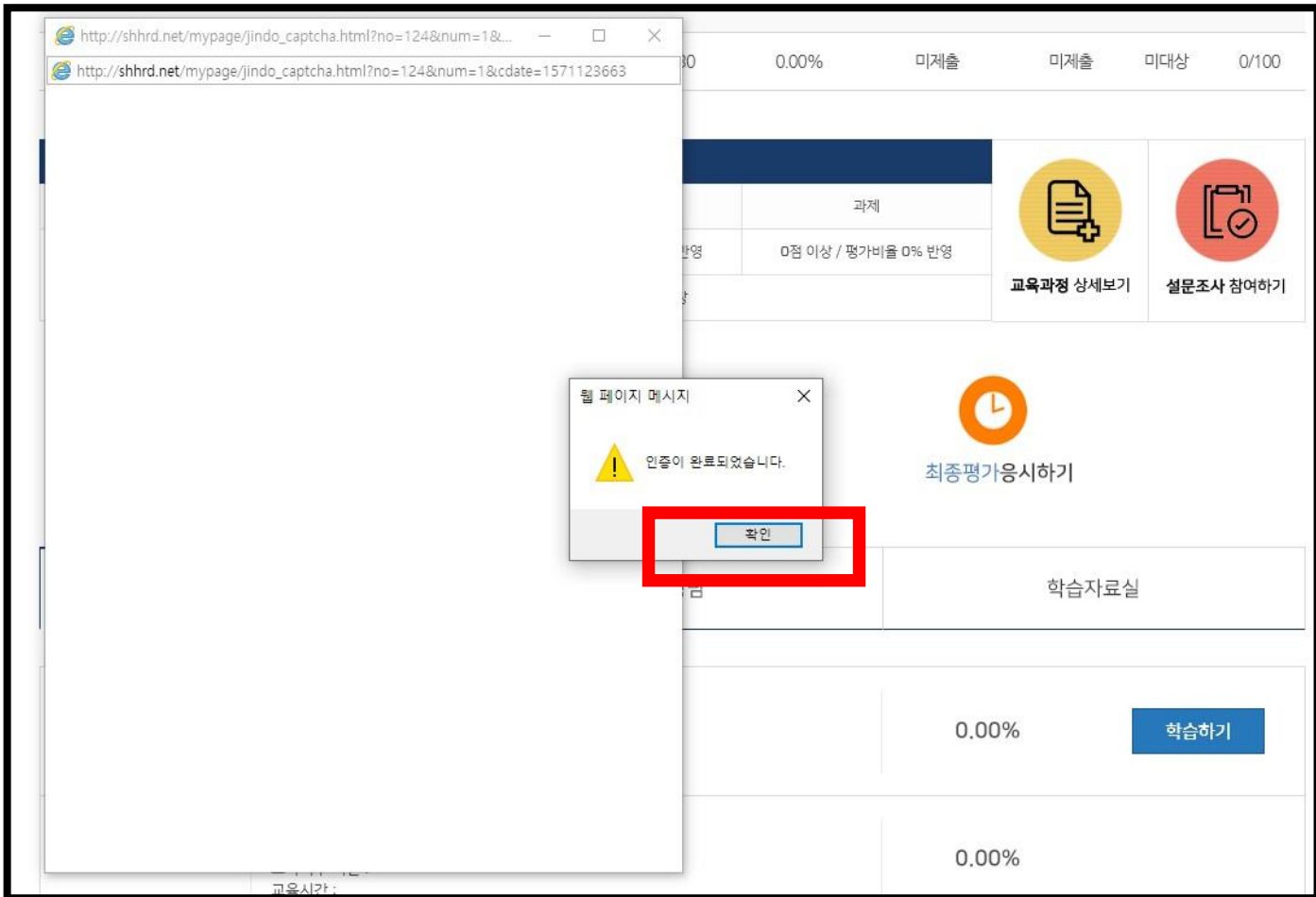


- 그림의 보안문자를 입력칸에 입력 후 '전송' 버튼 클릭
- 정확한 보안문자를 입력하면 '인증성공' 메시지 팝업
- '확인' 버튼을 클릭하면 팝업창은 자동으로 없어짐



### 3. 학습하기

#### 자동등록방지



- 추가 생성되는 인증완료 알림 팝업 창도 전과 동일하게 ‘확인’ 버튼을 클릭하면 자동으로 없어짐

### 3. 학습하기

#### 학습

The screenshot displays a learning interface. On the left, a large image of a red lantern is shown with the text '1 경비원의 장비' (1 Security Guard's Equipment) overlaid. A red box highlights a 'SKIP' button. On the right, a sidebar contains a search bar with the text '현장이 달라지는 경비직무마스터6(일반경비)' and '1차시 | 경비원의 장비'. Below the search bar are tabs for '학습Q&A', '토론', '학습자료', and '수업노트'. A '글쓰기' (Write) button is also visible. At the bottom right, a blue button labeled '학습종료' (End Learning) is present.

- 학습 화면의 첫 페이지 화면 나오면 'SKIP'버튼을 클릭

# 3. 학습하기

## 학습

경비원의 장비

오늘/의/이/아/기

현장이 달라지는 경비직무마스터6

일반경비

INDEX

이 사실을 알게 된 차의 주인은  
**경비원을 수차례 폭행**하였다.

00:11 | 00:36

< 2 / 11 >

학습하기

현장이 달라지는 경비직무마스터6(일반경비)  
1차시 | 경비원의 장비

학습Q&A   토론   학습자료   수업노트

제목   검색어를 입력하세요   Q

글쓰기

학습종료

- 열려진 페이지의 진행이 완료되면 페이지 넘김 버튼을 눌러서 다음 페이지를 수강

# 3. 학습하기

## 학습

1. 경비원의 장비

사/전/퀴/즈

현장이 달라지는  
경비직무마스터6  
일반경비

INDEX

6  
사전퀴즈  
주제 학습에 앞서,  
사전 지식을 체크해 보겠습니다.

START

학습하기

현장이 달라지는 경비직무마스터6(일반경비)  
1차시 | 경비원의 장비

학습Q&A 토론 학습자료 수업노트

제목 검색어를 입력하세요 글쓰기

학습종료

00:09 | 00:10 < 4 / 11 >

- 학습 중 사전 퀴즈 페이지가 나오면 ‘START’ 버튼을 클릭하여 사전 퀴즈를 진행

# 3. 학습하기

## 학습



- 퀴즈가 나오면 문제를 읽고 답을 선택하여 클릭한 후, 정답을 확인하고 '다음문제' 버튼을 클릭

# 3. 학습하기

## 학습

1. 경비원의 장비

사/전/퀴/즈

총 3문제 중 (2)문항의 정답을 맞추셨습니다.  
본 차시 학습을 통해, 관련된 내용을 확인해보시기 바랍니다.

1 2 3

다시 풀기

다음페이지로

< 4 / 11 >

학습하기

현장이 달라지는 경비직무마스터6(일반경비)

1차시 | 경비원의 장비

학습Q&A 토론 학습자료 수업노트

제목 검색어를 입력하세요

글쓰기

학습종료

- 사전퀴즈 문제를 모두 풀면 결과를 확인하고 다시풀기 또는 다음 페이지 수강으로 이동

# 3. 학습하기

## 학습

1 경비원의 장비

점/검/퀴/즈

학습한 내용 체크!  
**QUIZ**  
퀴즈를 통해 학습한 내용을 확인해보세요.  
**START**

00:09 | 00:10

9 / 11

학습하기

현장이 달라지는 경비직무마스터6(일반경비)  
1차시| 경비원의 장비

학습Q&A

토론

학습자료

수업노트

제목

검색어를 입력하세요

Q

글쓰기

학습종료

- 차시별 점검퀴즈 페이지가 나오면 ‘START’버튼을 클릭하여 학습내용을 확인



# 3. 학습하기

## 학습

**1 경비원의 장비**

점/검/퀴/즈

**1** 다음 빈 칸에 알맞은 단어를 입력하고, [확인] 버튼을 클릭하세요.

호신용 3단봉은 강한 특수 재질로 되어 있으며 부러지거나 휘어지지 않으며, 공격을 향해 뿌리면 2개 또는 3개의 봉이 펼쳐지는 형태가 있다.

**확인**

**학습하기**

현장이 달라지는 경비직무마스터6(일반경비)  
1차시 | 경비원의 장비

학습Q&A 토론 학습자료 수업노트

제목 검색어를 입력하세요

글쓰기

00:10 | 00:10

9 / 11

학습종료

- 퀴즈가 시작되면 객관식은 클릭, 단답형은 칸 안에 답안을 작성하고 '확인' 버튼 클릭



# 3. 학습하기

## 학습

1. 경비원의 장비

점/점/퀴/즈

다음 빈 칸에 알맞은 단어를 입력하고, [확인] 버튼을 클릭하세요.

호신용 **삼단봉**은 강한 특수 재질로 되어 있으며 부러지거나 휘어지지 않으며 **무중**을 향해 뿌리면 2개 또는 3개의 봉이 펼쳐지는 형태가 있다.

정답    해설

경봉

호신용 경봉은 주로 3단봉으로 만들어져 있으며 특수재질로 잘 부러지지 않고 견고하면서 휴대하기 편하다. 또한 고장률이 거의 없으나 사람에게 직접적으로 타격을 하면 위험한 물건이다.

다음 문제

현장이 달라지는 경비직무마스터6(일반경비)  
1차시 | 경비원의 장비

학습Q&A    토론    학습자료    수업노트

제목    검색어를 입력하세요    Q

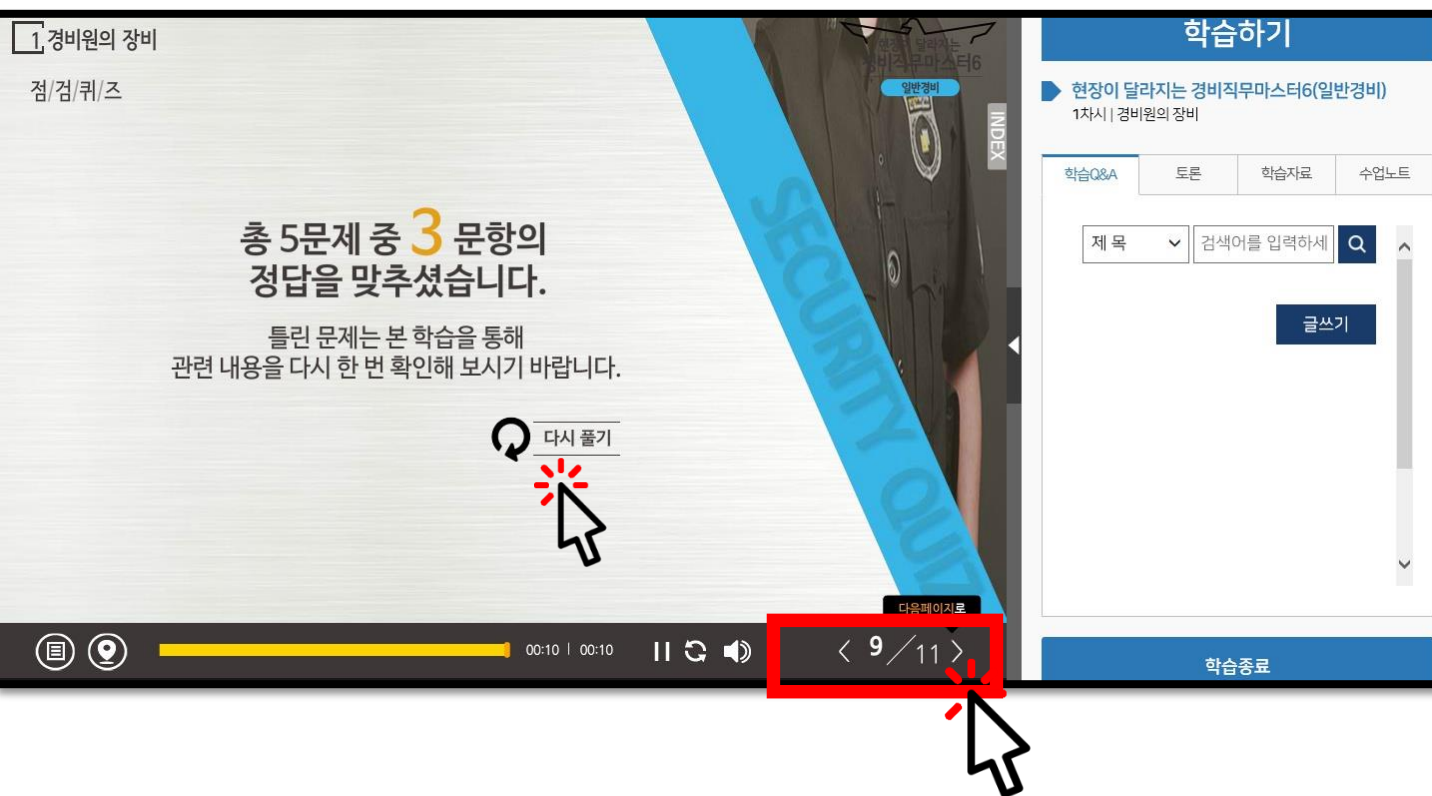
글쓰기

학습종료

- 퀴즈마다 2번의 답안 작성 기회가 주어지며 이후에는 정답과 해설을 확인할 수 있습니다. 내용을 확인한 후에는 '다음문제' 버튼을 클릭

# 3. 학습하기

## 학습



- 점검퀴즈를 다 풀고나면 결과를 확인할 수 있습니다.  
'다시풀기' 버튼을 클릭하여 다시 문제풀이를 하거나  
다음페이지로 이동이 가능

# 3. 학습하기

## 학습

- 차시의 마지막 페이지 수업이 완료되면 ‘학습종료’ 버튼을 클릭
  - 차시의 학습이 종료되면 학습창이 꺼지고 홈페이지-내강의실-학습중인수업의 학습목차 화면으로 이동
- 화면에서 수업한 학습의 진도율을 확인
- 다음 차시의 ‘학습하기’ 버튼을 클릭하여 학습을 진행

### 3. 학습하기

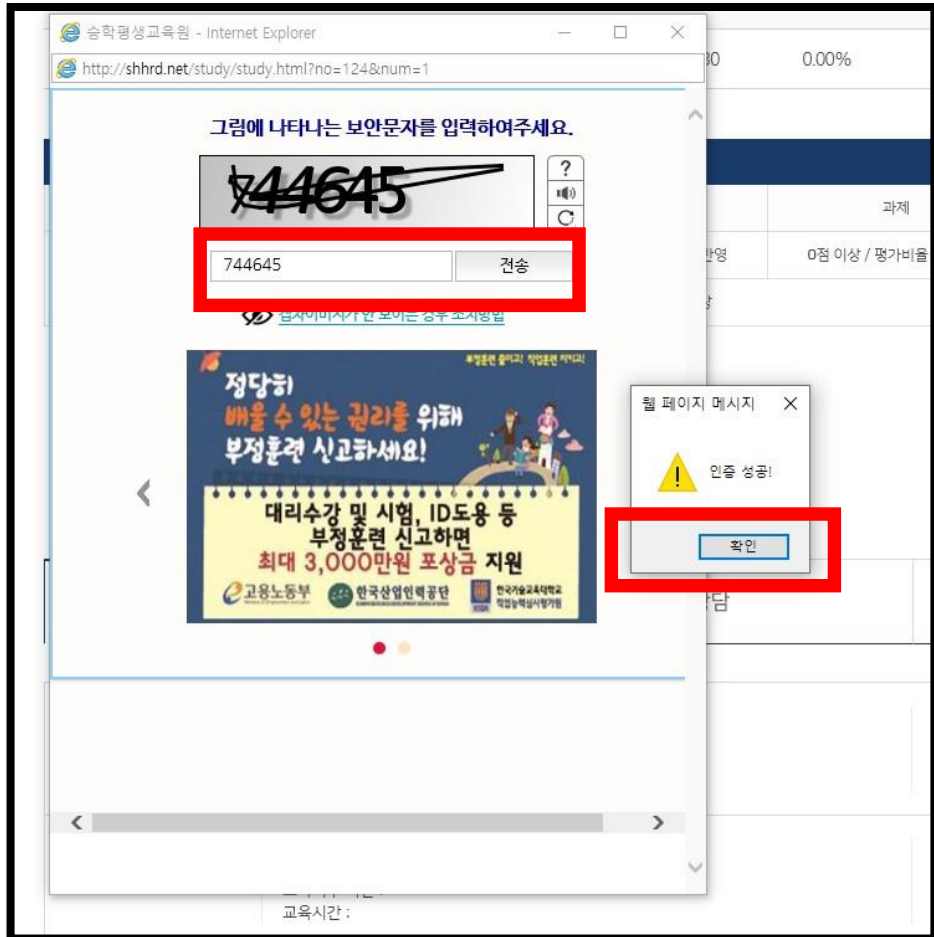
#### 진행단계평가

내강의실		1:1상담	학습자료실
1차시	<b>경비원의 장비</b> 교육이수 시간 : 10-15 16:14~10-15 16:22 교육시간 : 5분 19초	100.00%	<a href="#">학습하기</a>
2차시	<b>순찰장비 사용법</b> 교육이수 시간 : ~ 교육시간 :	0.00%	<a href="#">학습하기</a>
3차시	<b>시설장비 사용법</b> 교육이수 시간 : ~ 교육시간 :	0.00%	
4차시	<b>일반장비 사용법</b> 교육이수 시간 : ~ 교육시간 :	0.00%	
평가	<b>진행단계평가</b> 시험시간 : ~ 응시아이피 :	미제출	<a href="#">평가응시</a>

- 4차시 수업의 진행까지 완료되면 ‘진행단계평가’ 진행
- ‘평가응시’ 버튼을 클릭하여 응시

### 3. 학습하기

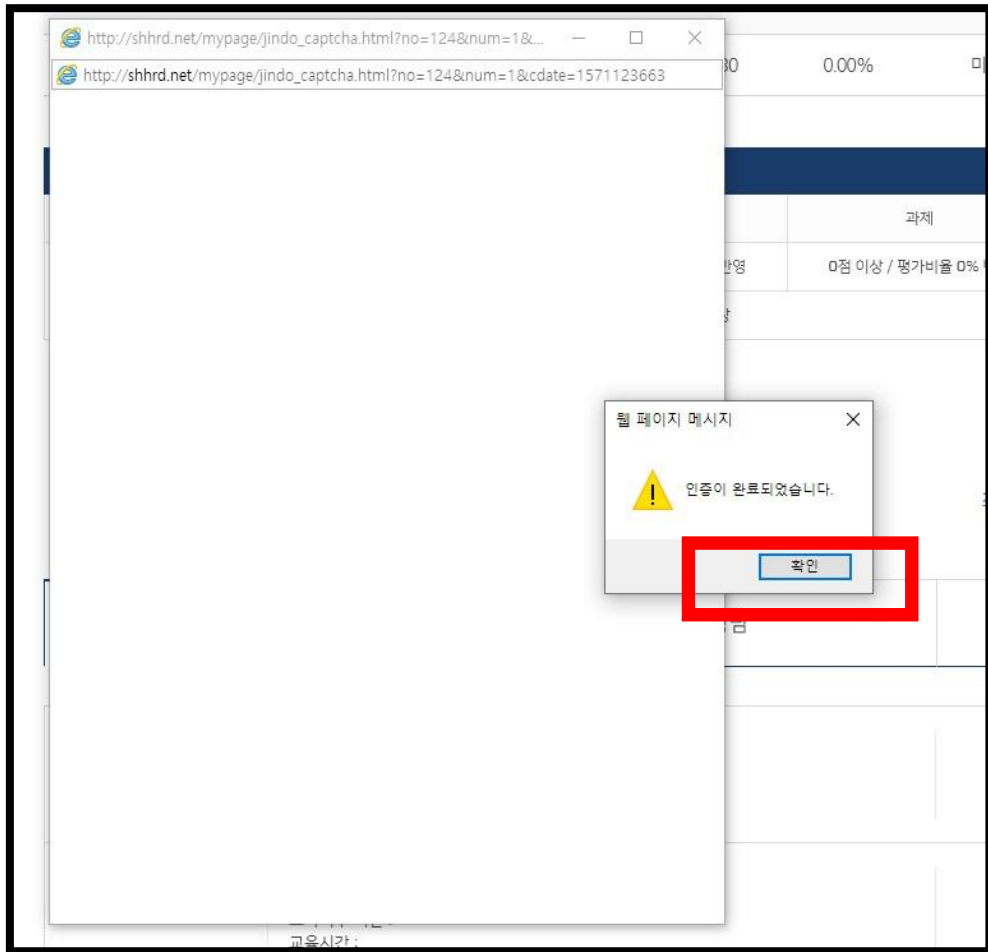
#### 진행단계평가



- 진행단계평가를 응시하면 자동등록방지 화면이 나옴
- 그림의 보안문자를 입력칸에 입력 후 '전송' 버튼 클릭
- 정확한 보안문자를 입력하면 '인증성공' 메시지 팝업
- '확인' 버튼을 클릭하면 팝업창은 자동으로 없어짐

### 3. 학습하기

#### 진행단계평가



- 추가 생성되는 인증완료 알림 팝업 창도 전과 동일하게 '확인' 버튼을 클릭하면 자동으로 없어짐

### 3. 학습하기

#### 진행단계평가

### 진행단계평가 응시 유의사항

- 시험문제는 객관식 5문제가 출제됩니다.
- 시험응시 제한시간은 없으나 진행단계 평가를 완료하셔야 다음차시의 강좌를 수강 하실수 있습니다.
- 응시 후 제출을 클릭하면 시험이 제출됩니다.
- 문제은행을 구축하여 랜덤방식으로 선택되어 문제가 제공되기 때문에 동일한 시험문제를 최소화 합니다.
- 수료기준 : 진도율 80%이상 (1일 8강으로 제한), 시험(80%),진행단계평가(20%) 를 합산하여 100점 만점으로 환산, 100점 중 60점 이상 취득하셔야 합니다.
- 시험은 1회만 응시가능하고 시험 재응시는 규정에 따라 불가능합니다.

※ 시험 응시중에 컴퓨터가 꺼지거나 시험창에 문제가 생길경우 바로 재부팅하여 시험응시 부탁드립니다.

☐ 위 내용을 확인하십니까?

시험응시

- 응시 유의사항을 확인하고 확인 동의란을 클릭하여 체크한 후, '시험응시' 버튼을 클릭

### 3. 학습하기

#### 진행단계평가

진행단계평가[시험응시]

성명	원동준
접속IP	112.172.142.87
시험시작시간	2019-10-15 16:25:01
시험종료시간	

문제 1. 주의 촉구 또는 경계를 위한 다급한 상황에서 자신의 위치를 알려 도움을 받을 수 있는 소리 장비는?

☐ 1. 경적(호루라기)

☐ 2. 분사기

☒ 3. 경봉

☐ 4. 무전기

총 4문제 중 1번 문제를 풀고 계십니다.

다음문제 >

제출하기

- 문제화면이 나오면 주어진 문제의 답을 선택하여 클릭한 후 ‘다음문제’ 버튼을 클릭



### 3. 학습하기

#### 진행단계평가

진행단계평가[시험응시]

성명	원동준
접속IP	112.172.142.87
시험시작시간	2019-10-15 16:25:01
시험종료시간	

문제 3. 시설경비의 기본 원칙 중 경비할 시설물의 구조를 파악하고 특성 등을 고려하는 것을 무엇이라 하는가?

☐ 1. 시설물 특성 고려

☐ 2. 인적 고려

☐ 3. 주변상황 고려

☒ 4. 비용 고려

총 5문제 중 3번 문제를 풀고 계십니다.

< 이전문제

다음문제 >

제출하기

- 평가를 응시하는 중에는 이전문제/다음문제 이동 버튼을 이용해서 이전에 풀이한 문제의 답을 확인/수정

### 3. 학습하기

#### 진행단계평가

진행단계평가[시험응시]

성명	원동준
접속IP	112.172.142.87
시험시작시간	2019-10-15 16:25:01
시험종료시간	

문제 3. 시설경비의 기본 원칙 중 경비할 시설물의 구조를 파악하고 특성 등을 고려하는 것을 무엇이라 하는가?

☐ 1. 시설물 특성 고려

☐ 2. 인적 고려

☐ 3. 주변상황 고려

☒ 4. 비용 고려

총 5문제 중 3번 문제를 풀고 계십니다.

< 이전문제

다음문제 >

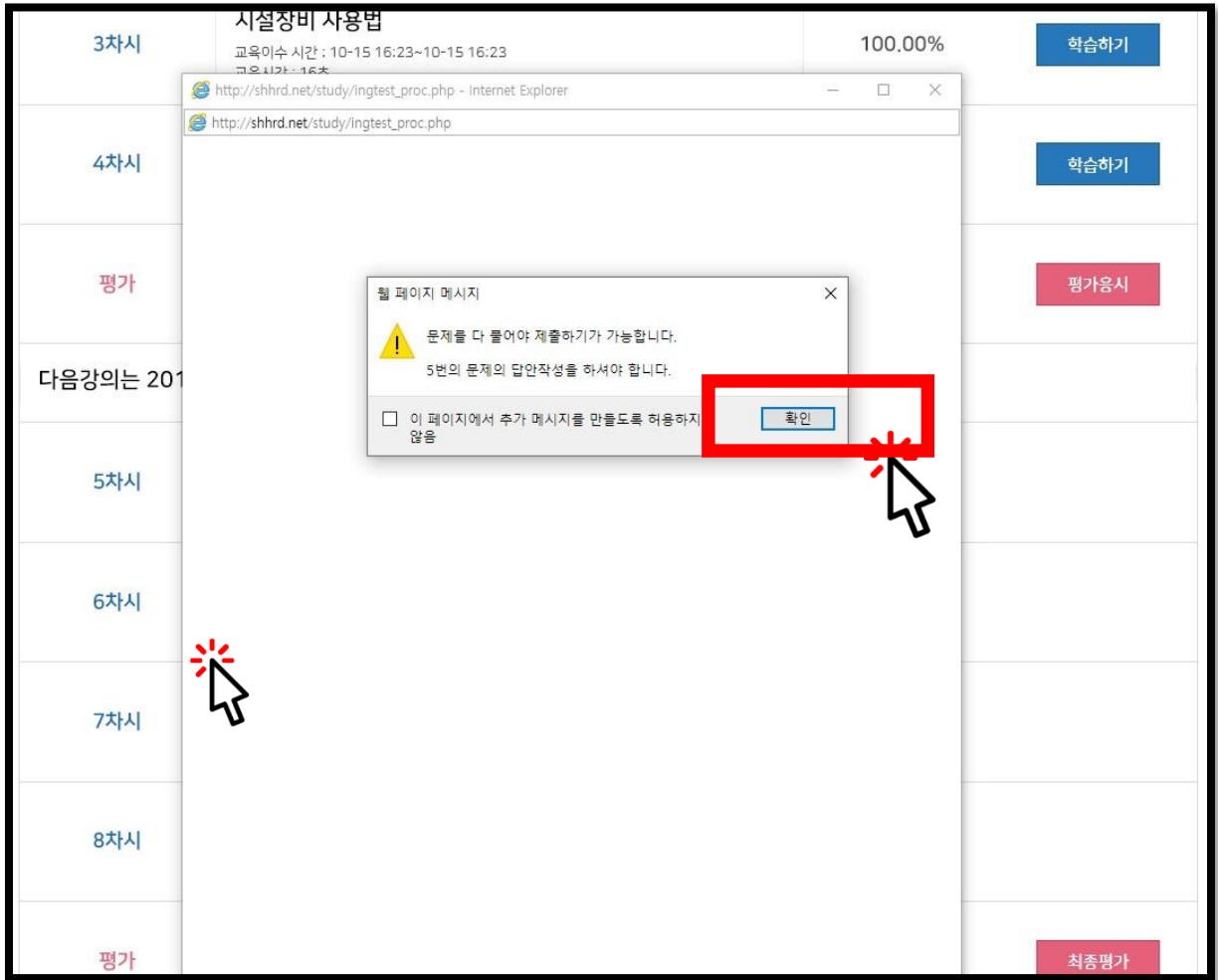
제출하기

- 평가응시 중 답안 작성을 완료하지 않고 ‘제출하기’ 버튼을 누르면 오류 메시지가 나옴

34

# 3. 학습하기

## 진행단계평가



- 오류메세지에서 풀지않은 문제의 번호를 확인
- ‘확인’ 버튼을 클릭하면 문제 화면으로 복귀

### 3. 학습하기

#### 진행단계평가

진행단계평가[시험응시]

성명	원동준
접속IP	112.172.142.87
시험시작시간	2019-10-15 16:25:01
시험종료시간	

문제 5. 수동식 순찰시계 사용요령으로 맞는 것은?

☐ 1. 순찰초소에 짐을 설치한다.

☐ 2. 순찰초소에 열쇠(번호 설정된 것)를 놓아 두고 순찰 시 삽입하여 체크한다.

☐ 3. 본 사무실에 근무자 짐을 설치하여 순찰시 센서를 점촉한다.

☒ 4. 사용 후 짐을 컴퓨터에 넣어 확인할 수 있다.

총 5문제 중 5번 문제를 풀고 계십니다.

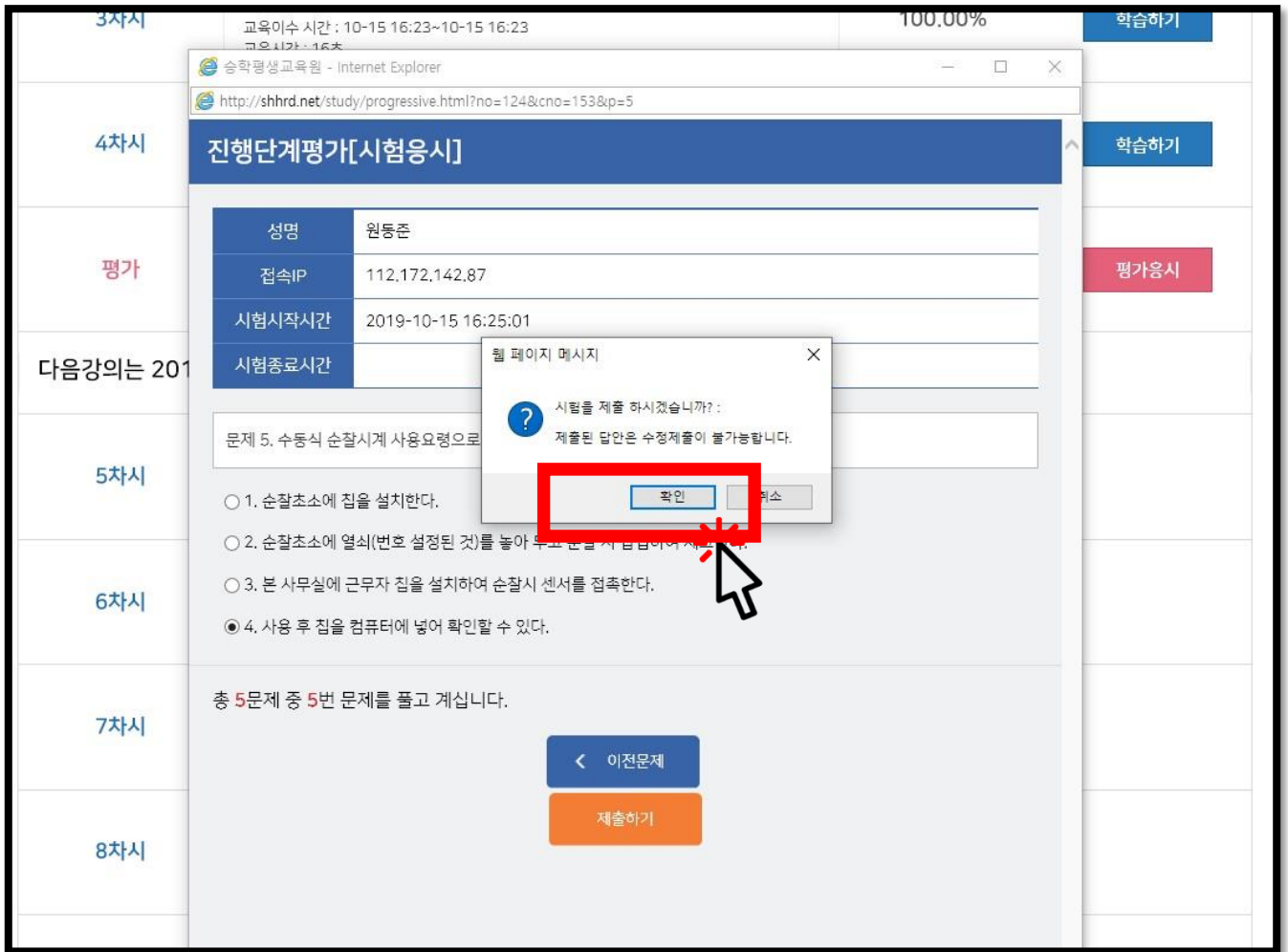
< 이전문제

제출하기

- 모든 문제의 답안을 작성한 후 '제출하기' 버튼 클릭

# 3. 학습하기

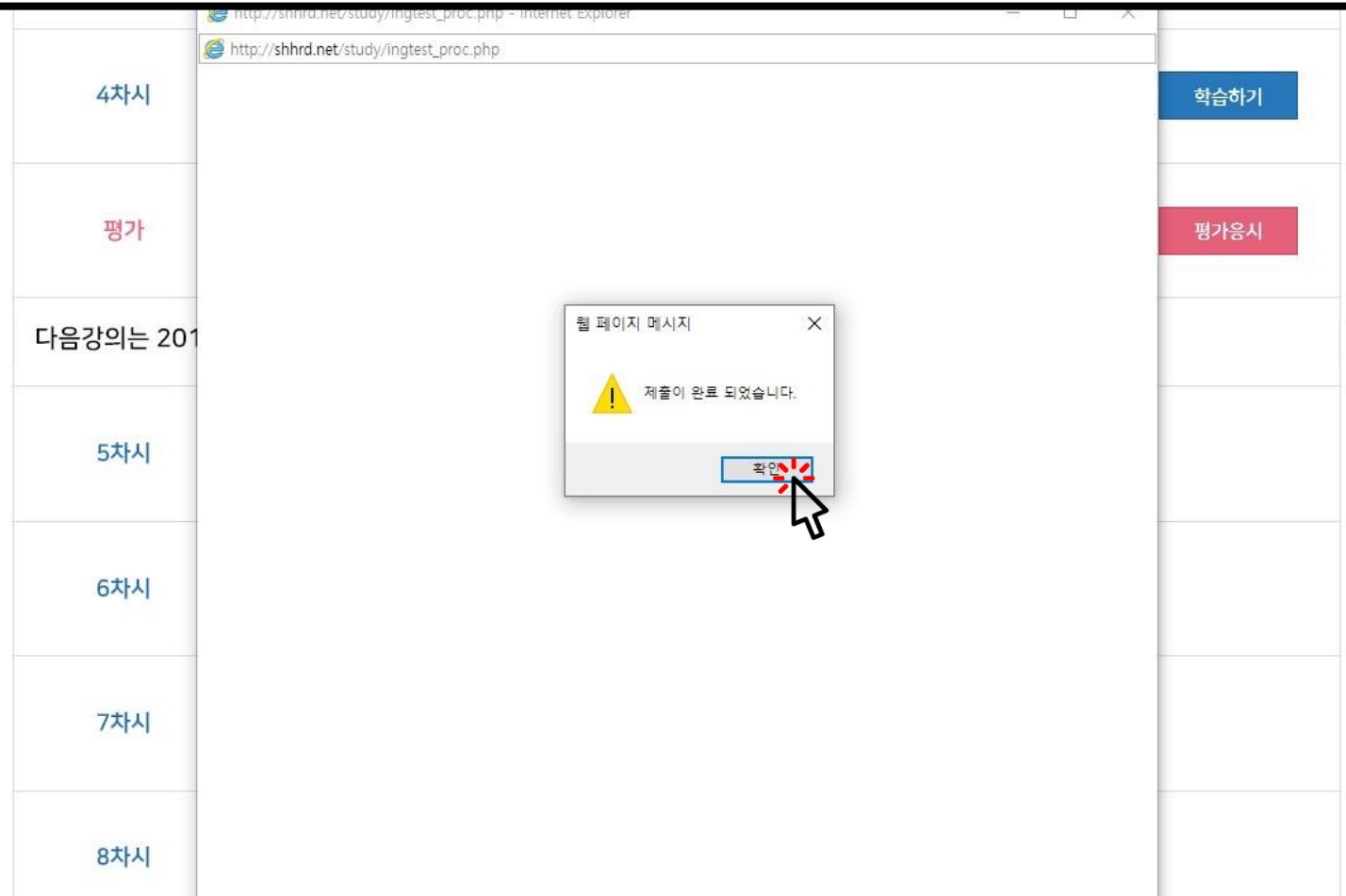
## 진행단계평가



- 제출 확인 알림창과 답안 수정 불가하다는 메시지 알림
- '확인'을 클릭하면 제출 완료, '최소'를 클릭하면 문제 화면으로 돌아가서 수정 가능

# 3. 학습하기

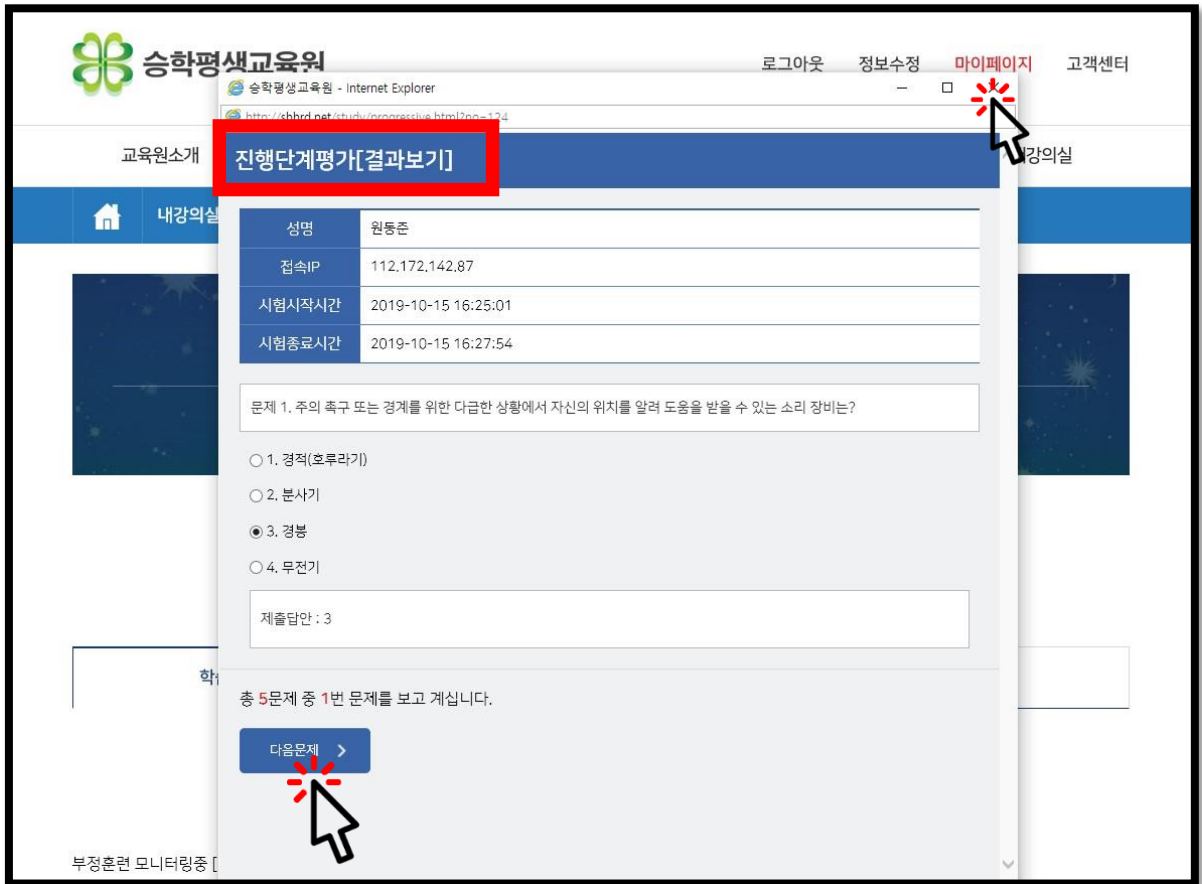
## 진행단계평가



- 제출 완료 메시지 창이 나오면 '확인' 버튼을 클릭

# 3. 학습하기

## 진행단계평가



- 제출이 완료되면 진행단계평가[결과보기]화면 팝업
- 제출 후 답안 및 결과를 바로 확인 가능
- 내용을 확인한 후 팝업창 우상단 x표 클릭하여 창 닫음

### 3. 학습하기

#### 진행단계평가

내강의실		1:1상담	학습자료실	
1차시	<b>경비원의 장비</b> 교육이수 시간 : 10-15 16:14~10-15 16:22 교육시간 : 5분 19초		100.00%	학습하기
2차시	<b>순찰장비 사용법</b> 교육이수 시간 : 10-15 16:23~10-15 16:23 교육시간 : 13초		100.00%	학습하기
3차시	<b>시설장비 사용법</b> 교육이수 시간 : 10-15 16:23~10-15 16:23 교육시간 : 16초		100.00%	학습하기
4차시	<b>일반장비 사용법</b> 교육이수 시간 : 10-15 16:23~10-15 16:23 교육시간 : 12초		100.00%	학습하기
평가	<b>진행단계평가</b> 시험시간 : 2019-10-15 16:25:01~2019-10-15 16:27:54 응시아이피 : 112.172.142.87		제출[평가완료]	평가응시

- 결과보기 창을 닫으면 목차 화면에서 진행단계평가의 진행 상태가 제출[평가완료] 변경되어 있는 것을 확인



### 3. 학습하기

#### 설문조사

5차시	<b>질문검색의 의의와 필요성</b> 교육이수 시간 : 10-15 16:30~10-15 16:31 교육시간 : 16초	100.00%	학습하기
6차시	<b>질문검색의 요령과 사건 사례</b> 교육이수 시간 : 10-15 16:31~10-15 16:31 교육시간 : 14초	100.00%	학습하기
7차시	<b>체포호신술</b> 교육이수 시간 : 10-15 16:31~10-15 16:31 교육시간 : 14초	100.00%	학습하기
8차시	<b>체포호신술의 활용 전략</b> 교육이수 시간 : 10-15 16:31~10-15 16:32 교육시간 : 12초	100.00%	학습하기
평가	<b>최종평가응시</b> 시험시간 : ~ 응시아이피 :	미제출	최종평가

웹 페이지 메시지  
! 설문조사 참여후 시험/과제 응시및 제출이 가능합니다.  
확인

목록가기

- 8차시 수업까지 진행을 완료한 뒤 최종평가 버튼을 클릭하면 설문조사 참여 메시지가 나옴
- ‘확인’ 버튼을 클릭하면 알림창 닫힘

### 3. 학습하기

#### 설문조사

학습중인 수업

학습종료된 수업

수업신청 내역

학습중인수업

/

부정훈련 모니터링중 [112.172.142.87]

※ 부정훈련은 02-2633-2906 또는 1:1문의로 신고 바랍니다.

강의명	교육기간	진도율	진행단계평가	시험	과제	총점
현장이 달라지는 경비직무마스터6(일반경비) 2019년294기	2019-10-02 ~ 2019-11-30	0.00%	미제출	미제출	미대상	0/100

수료기준

수강정원	총 진도율	중간평가	최종평가	과제
1,000명	80%이상	0점 이상 / 평가비율 20% 반영	0점 이상 / 평가비율 80% 반영	0점 이상 / 평가비율 0% 반영
반영된 평가 합산 60점 이상				

교육과정 상세보기

설문조사 참여하기

중간평가 응시하기

최종평가응시하기

- 내강의실 - 학습중인수업 화면 상단 우측 설문조사 참여하기 버튼 클릭

# 3. 학습하기

## 설문조사

설문조사

성명	원동준
과정명	현장이 달라지는 경비직무마스터6(일반경비)

[LMS] 사이버 강의를 위한 시스템(출석, 안정성, 메뉴 기능 등)에 대해 만족 한다. [답변은 1개 까지 선택 가능합니다.]

☐ 1. 매우 그렇다

☒ 2. 그렇다

☐ 3. 보통이다

☐ 4. 그렇지 않다

☐ 5. 매우 그렇지 않다

[LMS] 기술적인 문제가 발생하였을 때, 전화 혹은 원격지원을 통한 해결이 원활하게 이루어졌다. [답변은 1개 까지 선택 가능합니다.]

☐ 1. 매우 그렇다

☐ 2. 그렇다

☐ 3. 보통이다

☐ 4. 그렇지 않다

☐ 5. 매우 그렇지 않다

- 설문조사 화면이 나오면 항목별로 답변 클릭

# 3. 학습하기

## 설문조사

학습중인 수업

부정훈련 모니터링중 [112.172.142.87]  
※ 부정훈련은 02-2633-2906 또는 1:1문의로 신고 바랍니다

강의명

현장이 달라지는 경비직무마스터6(일반경비) 2019년294기

수강정원	총 진도율	중간평가
1,000명	80%이상	0점 이상 / 평가비율 20% 반영

중간평가 응시하기

답변하기

☐ 1. 매우 그렇다

☐ 2. 그렇다

☐ 3. 보통이다

☐ 4. 그렇지 않다

☐ 5. 매우 그렇지 않다

[기타] 교육 후 유사한 교육에 참가하거나 주변 사람들에게 권유할 생각이 있으십니까? [답변은 1개 까지 선택 가능합니다.]

☐ 1. 매우 그렇다

☐ 2. 그렇다

☐ 3. 보통이다

☐ 4. 그렇지 않다

☐ 5. 매우 그렇지 않다

[기타] 향후 교육을 위한 추가 건의 사항이 있습니까? (시스템/교육내용/교강사/교육 운영)

여기에 내용을 입력하세요.

제출하기

웹 페이지 메시지

!

설문에 모두 선택 및 입력하셔야 합니다.

확인

총점  
4/100

문조사 참여하기

- 설문을 다 작성하지 않고 제출하면 모두 입력하라는 메시지가 나옴

44

# 3. 학습하기

## 설문조사

학습중인 수업

부정훈련 모니터링중 [112.172.142.87]  
※ 부정훈련은 02-2633-2906 또는 1:1문의로 신고 바랍니다

강의명  
현장이 달라지는 경비직무마스터6(일반경비) 2019년2

수강정원	총 진도율	중간평가
1,000명	80%이상	0점 이상 / 평가비율 20% 반영

중간평가 응시하기

설문제출이 완료 되었습니다.

☐ 이 페이지에서 추가 메시지를 만들도록 허용하지 않음

1. 매우 그렇다  
2. 그렇다  
3. 보통이다  
4. 그렇지 않다  
5. 매우 그렇지 않다

[기타] 교육 후 유사한 교육에 참가하거나 주변 사람들에게 권유할 생각이 있으십니까? (단백은 1개 까지 선택 가능합니다)

[기타] 향후 교육을 위한 추가 건의 사항이 있습니까? (시스템/교육내용/교강사/교육 운영)

dd

제출하기

총점  
4/100

문조사 참여하기

- 설문조사 답변을 작성 완료하고 '제출하기' 버튼 클릭
- 제출완료 메시지가 나오면 '확인' 버튼을 클릭

# 3. 학습하기

## 설문조사

설문조사(결과보기)

성명	원동준
과정명	현장이 달라지는 경비직무마스터6(일반경비)

[LMS] 사이버 강의를 위한 시스템(출석, 안정성, 메뉴 기능 등)에 대해 만족 한다. [답변은 1개 까지 선택 가능합니다.]

그렇다

[LMS] 기술적인 문제가 발생하였을 때, 전화 혹은 원격지원을 통한 해결이 원활하게 이루어졌다. [답변은 1개 까지 선택 가능합니다.]

그렇다

[교육운영] 교육운영자에 대해 전반적으로 만족합니까? [답변은 1개 까지 선택 가능합니다.]

매우 그렇다

[기타] 교육 후 유사한 교육에 참가하거나 주변 사람들에게 권유할 생각이 있으십니까? [답변은 1개 까지 선택 가능합니다.]

[기타] 향후 교육을 위한 추가 건의 사항이 있습니까? (시스템/교육내용/교강사/교육운영)

dd

창닫기

- 설문조사[결과보기]창이 나오면 제출한 내용 확인
- 내용확인 후 ‘창닫기’ 버튼 클릭

### 3. 학습하기

#### 최종평가

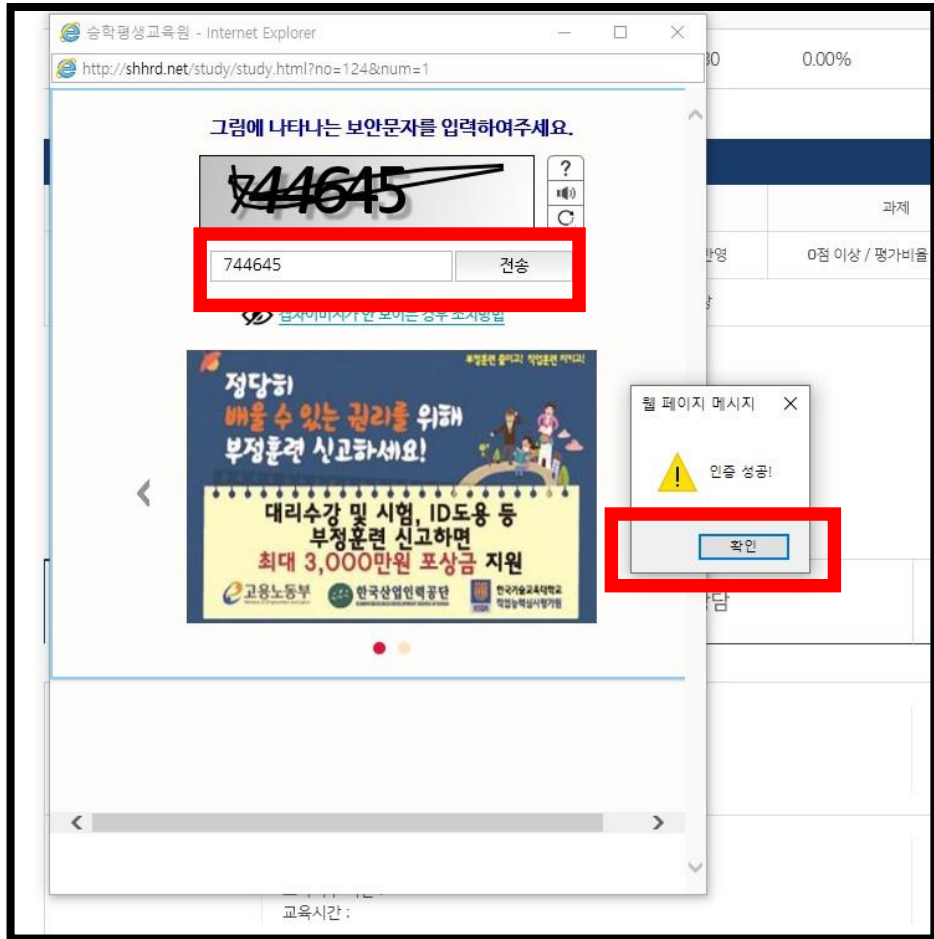
5차시	<b>질문검색의 의의와 필요성</b> 교육이수 시간 : 10~15 16:30~10~15 16:31 교육시간 : 16초	100.00%	학습하기
6차시	<b>질문검색의 요령과 사건 사례</b> 교육이수 시간 : 10~15 16:31~10~15 16:31 교육시간 : 14초	100.00%	학습하기
7차시	<b>체포호신술의 의의와 기본 원칙</b> 교육이수 시간 : 10~15 16:31~10~15 16:31 교육시간 : 14초	100.00%	학습하기
8차시	<b>체포호신술의 활용 원리</b> 교육이수 시간 : 10~15 16:31~10~15 16:32 교육시간 : 12초	100.00%	학습하기
평가	<b>최종평가응시</b> 시험시간 : ~ 응시아이피 :	미제출	최종평가

목록가기

- 설문참여 완료 후 '최종평가' 버튼 클릭하여 평가응시

### 3. 학습하기

#### 최종평가

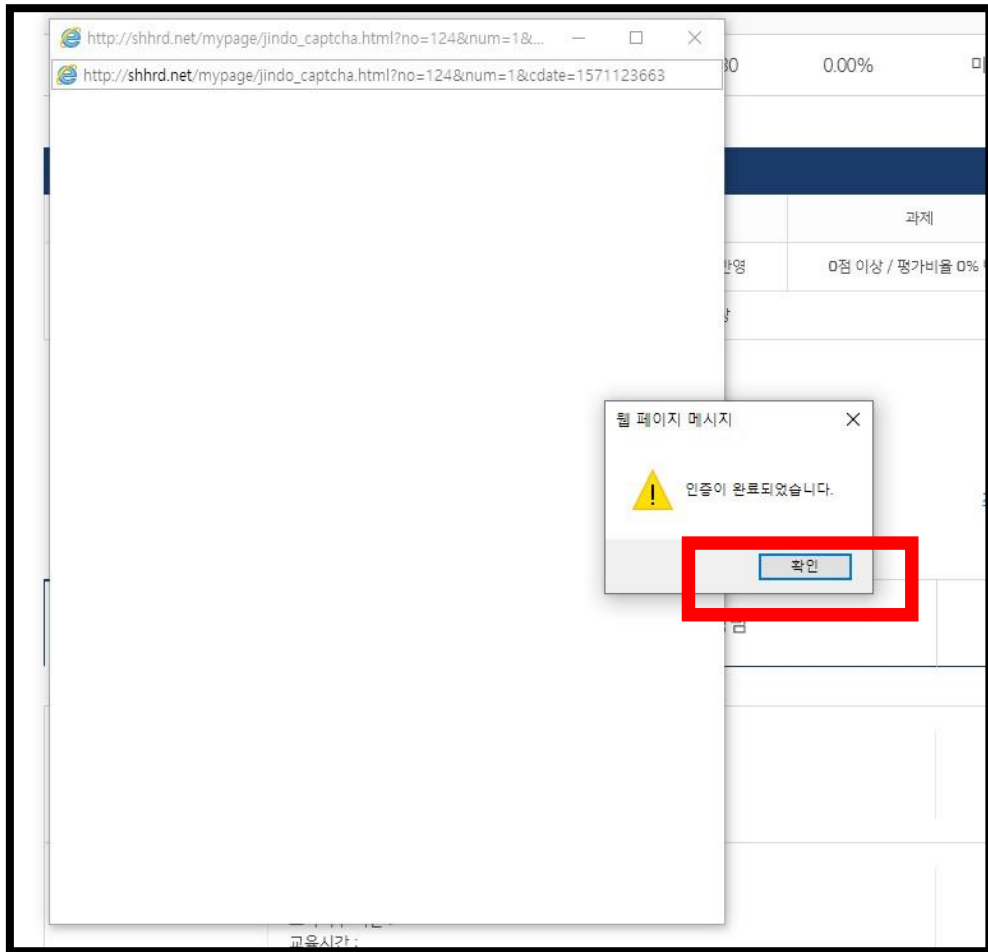


- 최종평가를 응시하면 자동등록방지 화면이 나옴
- 그림의 보안문자를 입력칸에 입력 후 '전송' 버튼 클릭
- 정확한 보안문자를 입력하면 '인증성공' 메시지 팝업
- '확인' 버튼을 클릭하면 팝업창은 자동으로 없어짐



### 3. 학습하기

#### 최종평가



- 추가 생성되는 인증완료 알림 팝업 창도 전과 동일하게 '확인' 버튼을 클릭하면 자동으로 없어짐

### 3. 학습하기

#### 최종평가

최종평가 [ 시험응시 ]

성명	원동준
접속IP	112.172.142.87
시험시작시간	2019-10-15 16:37:15
시험종료시간	
남은시험시간	현재 남은 시간은 59분 48초 입니다.

문제 1. "선생님, 이 건물에 누가 있는지 알고 계십니까?" 는 어떤 질문검색의 요령 인가?

☐ 1. 지식

☒ 2. 태도

☐ 3. 조사 목적

☐ 4. 응수 타진

총 20문제 중 1번 문제를 풀고 계십니다.

다음문제 >

제출하기

- 최종평가는 60분동안 진행
- 화면 상단의 남은 시험시간을 확인하며 응시
- 주어진 문제의 답안을 선택/작성하고 '다음문제 ' 클릭

### 3. 학습하기

#### 최종평가

최종평가 [ 시험응시 ]

성명	원동준
접속IP	112.172.142.87
시험시작시간	2019-10-15 16:37:15
시험종료시간	
남은시험시간	현재 남은 시간은 59분 33초 입니다.

문제 2. 질문검색 시 방문객의 소지품을 검사하게 되었다. 확인 시 해야 할 올바른 행동은?

☐ 1. 직접 가방을 열어 물건을 살펴본다.

☐ 2. 반입금지 물품이 나올 경우 바로 회수 조치를 한다.

☒ 3. 정중한 태도로 방문객이 직접 가방을 열어 보여줄 수 있도록 얘기하고 반입금지 물품은 보관대에 직접 보관하도록 안내한다.

☐ 4. 가방을 방문객이 열어 보여줄 수 있도록 얘기 후 반입금지 물품이 나오면 직접 회수하여 보관한다.

총 20문제 중 2번 문제

< 이전문제

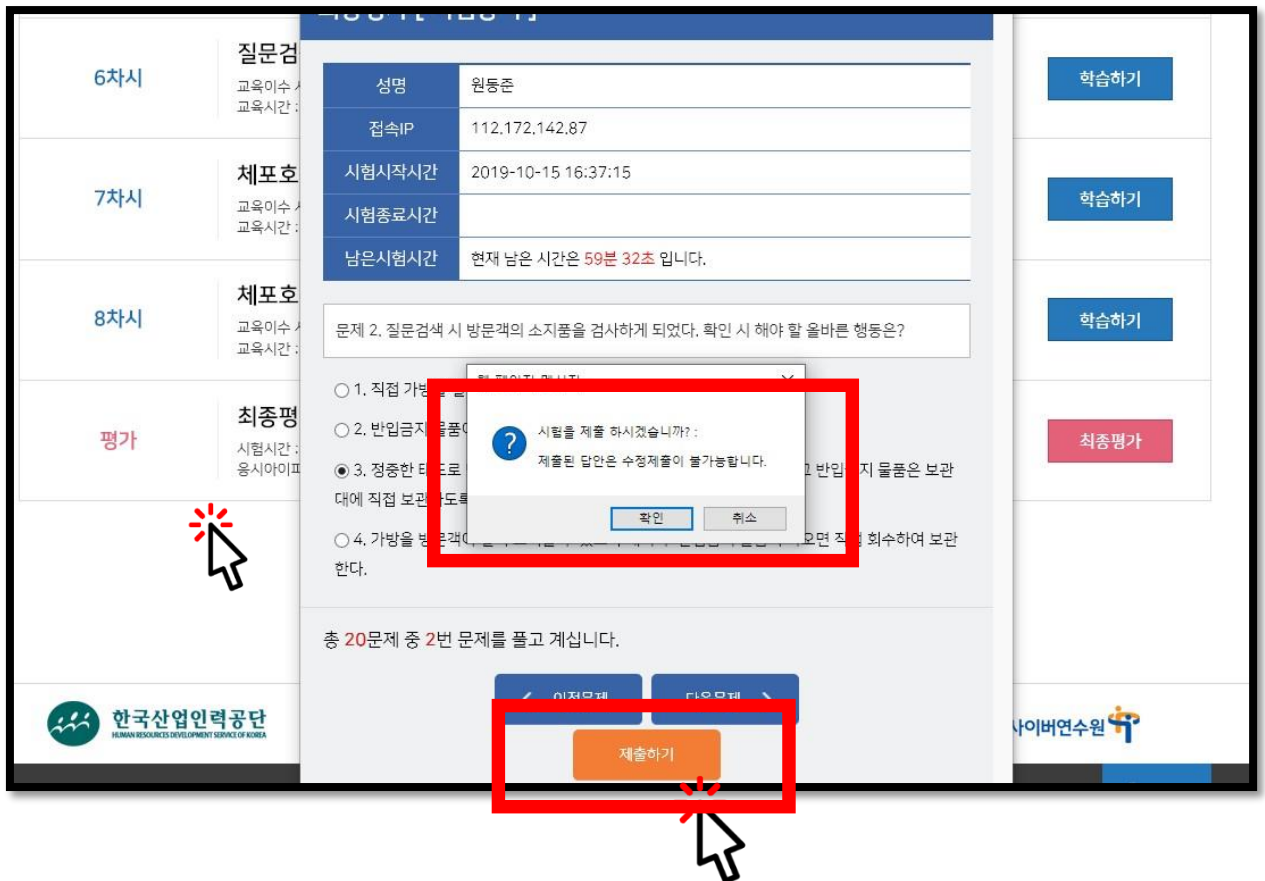
다음문제 >

제출하기

- 문제풀이 중 이전문제/다음문제 버튼을 이용하여 작성한 답안의 수정 및 확인 가능

# 3. 학습하기

## 최종평가



- 문제의 답안을 모두 작성하지 않고 제출하기 버튼 클릭
- 제출을 확인하는 메시지 창이 나옴

### 3. 학습하기

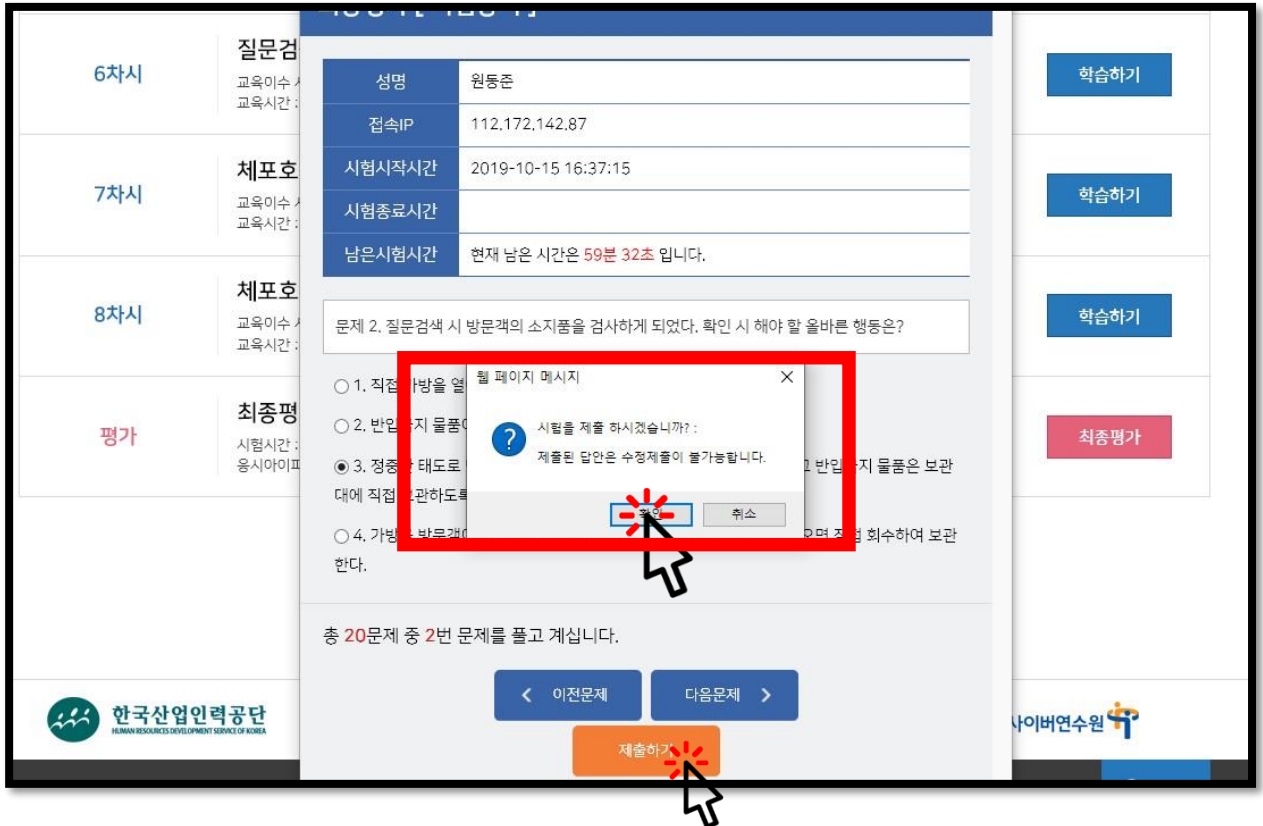
#### 최종평가



- 문제의 답안이 작성되지 않은 상태에서는 제출하기를 클릭해도 제출이 완료되지 않음
- ‘확인’ 버튼을 클릭해 알림창 없애면 응시창 자동 복귀

# 3. 학습하기

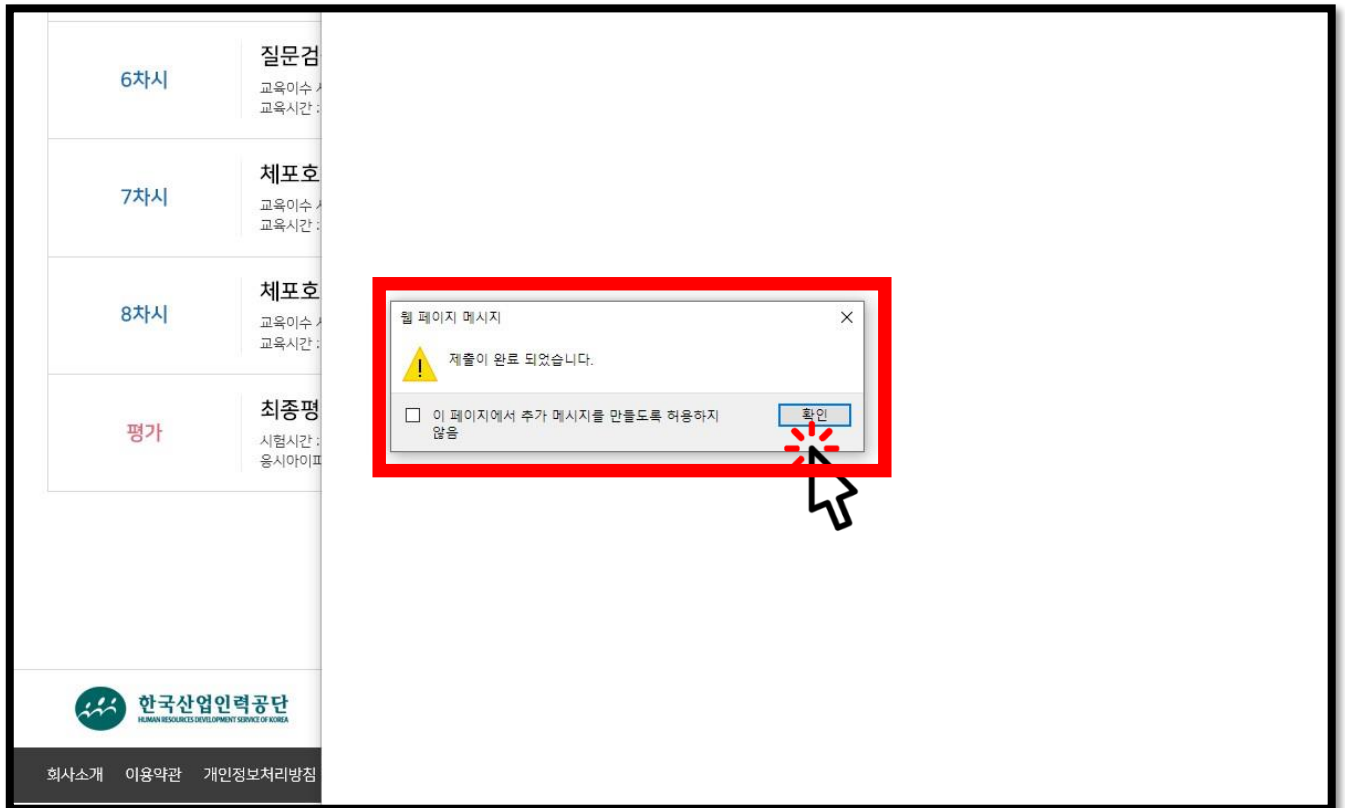
## 최종평가



- 시간 내 평가응시를 마치고 제출하기 버튼 클릭
- 제출 알림 메시지 '확인' 버튼 클릭

# 3. 학습하기

## 최종평가



- 제출 완료 안내창 팝업, '확인' 버튼 클릭

# 3. 학습하기

## 최종평가

최종평가 [ 결과보기/채점중 ]

성명	원동준
접속IP	112.172.142.87
시험시작시간	2019-10-15 16:37:15
시험종료시간	2019-10-15 16:39:48

문제 1. "선생님, 이 건물에 누가 있는지 알고 계십니까?" 는 어떤 질문검색의 요령 인가?

☐ 1. 지식

☒ 2. 태도

☐ 3. 조사 목적

☐ 4. 응수 타진

제출답안 : 2

총 20문제 중 1번 문제를 보고 계십니다.

다음문제 >

- 제출이 완료되면 [결과보기] 창이 자동 팝업
- 작성/제출한 답안을 확인할 수 있음
- 답안 수정은 불가
- 최종평가는 튜터의 채점이 완료된 후 점수 확인 가능



# 3. 학습하기

## 최종평가

1차시	경비원의 장비 교육이수 시간 : 10~15 16:14~10-15 16:22 교육시간 : 5분 19초	100.00%	학습하기
2차시	순찰장비 사용법 교육이수 시간 : 10~15 16:23~10-15 16:23 교육시간 : 13초	100.00%	학습하기
3차시	시설장비 사용법 교육이수 시간 : 10~15 16:23~10-15 16:23 교육시간 : 16초	100.00%	학습하기
4차시	일반장비 사용법 교육이수 시간 : 10~15 16:23~10-15 16:23 교육시간 : 12초	100.00%	학습하기
평가	진행단계평가 시험시간 : 2019-10-15 16:25:01~2019-10-15 16:27:54 용시아이피 : 112,172,142,87	제출[평가완료]	평가응시
5차시	질문검색의 의의와 필요성 교육이수 시간 : 10~15 16:30~10-15 16:31 교육시간 : 16초	100.00%	학습하기
6차시	질문검색의 요령과 사건 사례 교육이수 시간 : 10~15 16:31~10-15 16:31 교육시간 : 14초	100.00%	학습하기
7차시	체포호신술의 의의와 기본 원칙 교육이수 시간 : 10~15 16:31~10-15 16:31 교육시간 : 14초	100.00%	학습하기
8차시	체포호신술의 활용 원리 교육이수 시간 : 10~15 16:31~10-15 16:32 교육시간 : 12초	100.00%	학습하기
평가	최종평가응시 시험시간 : 2019-10-15 16:37:15~2019-10-15 16:39:48 용시아이피 : 112,172,142,87	제출[평가중]	최종평가

- [결과보기] 창을 닫고 학습목차 화면 확인
- 차시별 학습진행 / 진행단계 및 최종평가 응시 확인

# 3. 학습하기

## 결과확인

학습중인 수업

학습종료된 수업

수업신청 내역

학습중인수업

/

부정훈련 모니터링중 [112.172.142.87]

※ 부정훈련은 02-2633-2906 또는 1:1문의로 신고 바랍니다.

강의명	교육기간	진도율	진행단계평가	시험	과제	총점
현장이 달라지는 경비직무마스터6(일반경비) 2019년294기	2019-10-02 ~ 2019-10-31	100.00%	20	채점중	미대상	4/100

수료기준

수강정원	총 진도율	중간평가	최종평가	과제
1,000명	80%이상	0점 이상 / 평가비율 20% 반영	0점 이상 / 평가비율 80% 반영	0점 이상 / 평가비율 0% 반영
반영된 평가 합산 60점 이상				

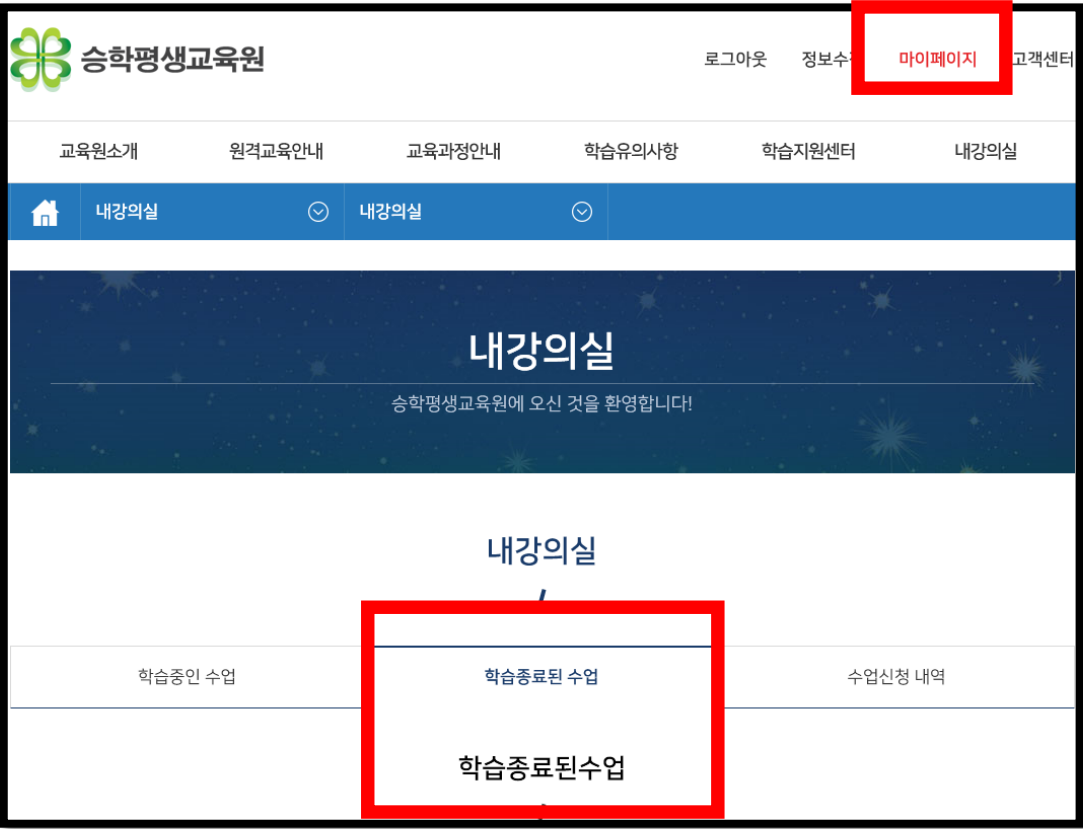
교육과정 상세보기

설문조사 참여하기

- 학습중인수업 화면 상단에서 진도율, 제출결과 확인

# 4. 수료증 발급

## 수료증발급



강의명	교육기간	진도율	진행단계평가	시험	과제	총점	수료여부
현장이 달라지는 경비직무마스터1(일반경비) 2019년9876기 복습	2019-09-01 ~ 2019-10-03	100.00%	60	75	미대상	72/100	수료 수료증 발급

- 교육기간 종료 후 이수 여부에 따라 수료증 발급
- 마이페이지 - 학습종료된수업 - 수료증발급

# 4. 수료증 발급

## 수료증발급

제 2019-0042 호

수료증

사업장명 : 주식회사승학

성명 : 원동준(820615-1\*\*\*\*\*)

훈련기간 : 2019-09-01 ~ 2019-10-03

과정명 : 현장이 달라지는 경비직무마스터1(일반경비)

교육내용 : 1. 민간경비의 개요 2. 경비산업의 과제와 전망 3. 직업윤리의 의미 4. 나의 삶과 직업윤리 5. 경비업법 6. 서비스맨의 마음가짐 7. 경비원으로서 지켜야 할 매너와 에티켓 8. 상황별 고객 응대

위 사람은 본 과정을 수료하였으므로  
이 증서를 수여합니다.

2019년 10월 16일

주식회사 승학에듀  
승학 평생교육원장

김태

- 상시발급 / 출력 가능

## 학습화면



## 5. 기능설명

### 학습화면

교강사에게 학습에 관한 질문을 할 수 있습니다

현장이 달라지는 경비직무마스터2(일반경비)

1차시 | 개인정보보호

학습하기

학습자료 받기

학습Q&A 토론 학습자료 수업노트

학습에 대한 토론을 할 수 있습니다.

수업에 대한 메모를 작성하고 필요시 확인할 수 있습니다.

학습종료

현장이 달라지는  
**경비직무마스터2**

Security

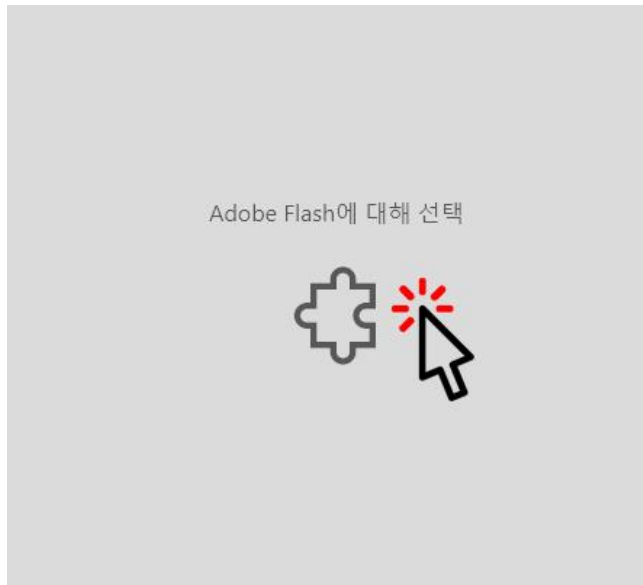
## 6. 기타

### 유의 사항

- 대리, 허위 수강방지 및 개인정보보호를 위해 인증 후 학습이 가능
- 1일 학습진도량은 1일 8강으로 제한 됨
- 한 차시당 최소 학습시간 및 모든 페이지의 학습이 진행되어야만 다음 차시의 진행이 가능
- 진행단계평가는 강의 진행률 50% 이상 되어야만 가능
- 최종 평가는 진도를 80%이상, 설문조사 완료 후 응시
- 최종평가는 응시시간이 1시간으로 제한되며 모든 평가 및 과제는 제출 완료 이후 수정 및 재응시 등이 불가함
- 최종평가 응시 중 전산 문제 등으로 비정상 종료된 경우 재접속 후 응시하면 남은 응시시간 이어서 진행 가능
- 홈페이지 화면 좌상단 [상담] 클릭시 채팅상담 가능 (평일 09시~18시)
- 학습지원 안내 - 원격지원 이용하여 원격지원 서비스 이용 가능
- 전화 문의 02.2633.2906
- 카카오톡 문의
- 이메일 문의 admin@shhrd.net

## 6. 기타

### adobe flash 차단 문제

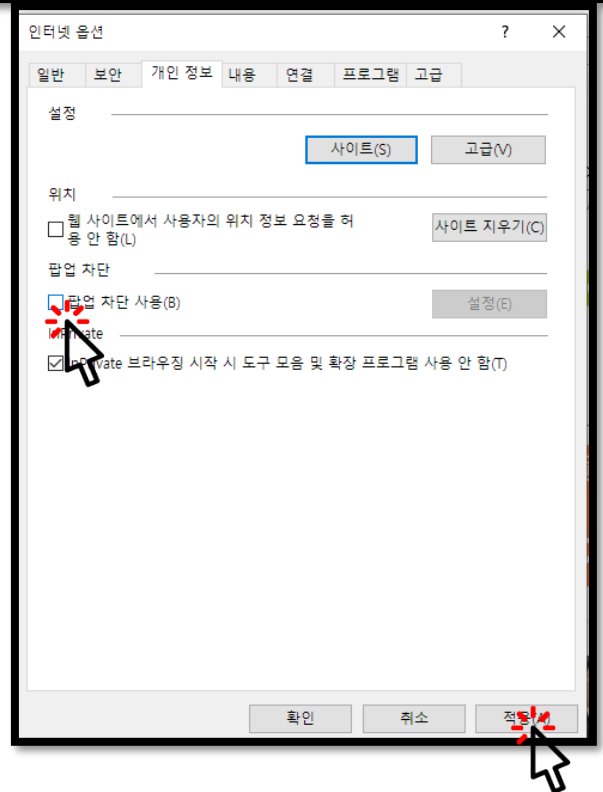
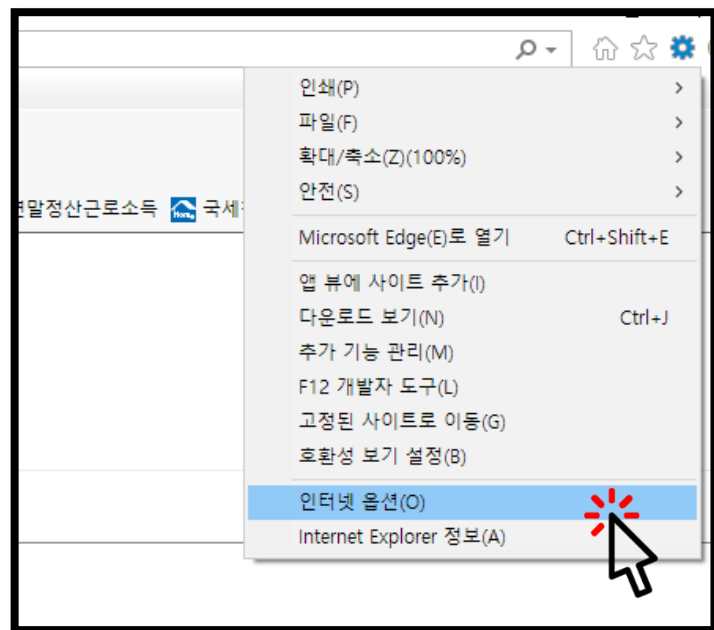
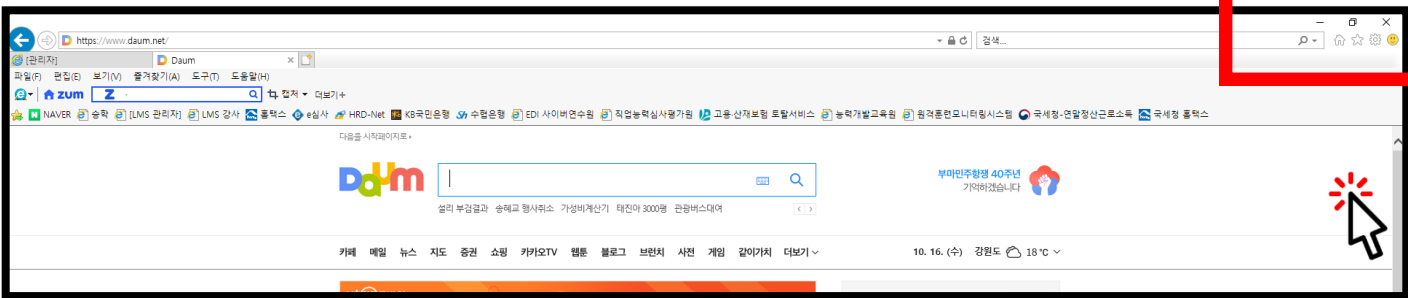


- ‘adobe flash 에 대해 선택’ 이라고 나오고 강의가 시작되지 않을 때
- 화면을 마우스로 클릭하시면 아래와 같이 작은 창이 나오게 되는데 ‘한 번 허용’을 클릭  
(상황에 따라 강의를 재생 때 마다 차단 해제)



# 6. 기타

## 팝업 차단



- 팝업차단 때문에 강의창, 확인창 등이 보이지 않는경우
- 인터넷 화면 우상단 톱니모양(설정) 클릭
- 인터넷 옵션 선택
- 개인정보 선택
- 팝업차단 - 팝업차단 사용 체크박스 해제 - 적용